



UNIVERSIDAD NACIONAL DEL ESTE

Consejo Superior Universitario

Campus Universitario, km. 8, Lado Acaray
Calle Universidad Nacional del Este c/ Rca. del Paraguay
Ciudad del Este – Paraguay

Teléfono y Fax (061) 575478/80
Casilla de Correo N° 389
Web: www.une.edu.py

Resolución N° 370/2010

Acta N° 470

Fecha: 15/12/2010

Por la cual se aprueban los aranceles de la Facultad de Ingeniería Agronómica, Casa Matriz y Filial Salto del Guairá de la Universidad Nacional del Este, a partir del año 2011.

Ciudad del Este, 15 de diciembre del 2010.

Vista: La nota presentada por la Facultad de Ingeniería Agronómica, en la que eleva la Resolución del Consejo Directivo N° 174/2010, por la cual se aprueba el proyecto de arancel 2011 de la Facultad de Ingeniería Agronómica de la Universidad Nacional del Este, Casa Matriz y Filial Salto del Guairá, “y”

Considerando: Que, el pleno del Consejo Superior Universitario, estudió, consideró y aprobó el proyecto de aranceles de la Facultad de Ingeniería Agronómica de la Casa Matriz y Filial Salto del Guairá, a partir del año 2011, en atención a lo dispuesto en el Art. 14, inc. “f” de la Ley 250/93.

Por tanto,

En uso de sus atribuciones legales
El Consejo Superior Universitario
RESUELVE

Art. 1° **APROBAR**, los aranceles de la Facultad de Ingeniería Agronómica de la Casa Matriz y Filial Salto del Guairá de la Universidad Nacional del Este, a partir del año 2011, como sigue:

| N° | DESCRIPCION | 2.011 | | | | |
|----|---|---------|-------------|------------|------------|------------|
| | | CONTADO | FRACCIONADO | 1ra. CUOTA | 2da. CUOTA | 3ra. CUOTA |
| 1. | Carrera de In. Agronómica Matricula ordinaria semestral | 400.000 | 480.000 | 160.000 | 160.000 | 160.000 |
| 2. | Carrera de In. Ambiental Matricula ordinaria semestral | 400.000 | 480.000 | 160.000 | 160.000 | 160.000 |
| 3. | Multa Matricula 2% por día hábil. (En caso de Matriculas fraccionadas las multas serán aplicadas por las cuotas vencidas) | | | | | |
| 4. | Cuota en la Carrera de Ingeniería Agronómica - Filial del Guaira (total: tres) | | | 80.000 | 80.000 | 80.000 |



UNIVERSIDAD NACIONAL DEL ESTE

Consejo Superior Universitario

Campus Universitario, km. 8, Lado Acaray
Calle Universidad Nacional del Este c/ Rca. del Paraguay
Ciudad del Este – Paraguay

Teléfono y Fax (061) 575478/80
Casilla de Correo N° 389
Web: www.une.edu.py

| | | | | | | |
|---|--|-----------|-----------|---------|---------|---------|
| 5. | Cursillo de Ingreso Ing. Agronómica Carrera de Ing. Agronómica | 1.000.000 | 1.200.000 | 600.000 | 600.000 | |
| | *En caso que el interesado asista solo a partir del mes de enero abonará | 600.000 | | | | |
| 6. | Curso Probatorio de Ingreso Ing. Ambiental Carrera de Ing. Ambiental | 1.500.000 | 1.650.000 | 650.000 | 500.000 | 500.000 |
| 7. | Derecho a Examen de Ingreso (carrera de Ing. Agronómica) | 600.000 | | | | |
| 8. | Derecho a Examen primer periodo por asignatura | 22.000 | | | | |
| 9. | Derecho a Examen segundo periodo por asignatura | 25.000 | | | | |
| 10. | Derecho a Examen tercer periodo por asignatura | 28.000 | | | | |
| Los alumnos de verán inscribirse indefectiblemente 24 hs. Antes de cada examen | | | | | | |
| 11. | Programa de Examen de Ingreso | 45.000 | | | | |

| N° | DESCRIPCION | 2.011 | |
|-----|--|---------|---------|
| | | CONTADO | |
| 12. | Cédula Universitaria | | 25.000 |
| 13. | Certificado de Estudio Parcial de grado | | 100.000 |
| 14. | Certificado de Estudio Completo de grado | | 250.000 |
| 15. | Certificado de Estudio parcial Post-grado | | 230.000 |
| 16. | Certificado de Estudio Post-Grado (completo) | | 350.000 |
| 17. | Autenticación de fotocopia de Certificado de Estudio | | 40.000 |
| 18. | Autenticación de otros documentos por hojas | | 6.000 |
| 19. | Programa de Estudio por semestre | | 30.000 |
| 20. | Programa de Estudio por asignatura | | 10.000 |
| 21. | Autenticación de programa de estudio por asignatura | | 55.000 |
| 22. | Autenticación de Plan de Estudio | | 50.000 |
| 23. | Constancias | | 25.000 |



UNIVERSIDAD NACIONAL DEL ESTE



Consejo Superior Universitario


Campus Universitario, km. 8, Lado Acaray
Calle Universidad Nacional del Este c/ Rca. del Paraguay
Ciudad del Este - Paraguay

Teléfono y Fax (061) 575478/80
Casilla de Correo N° 389
Web: www.une.edu.py

| | | |
|-----|--|-----------|
| 24. | Constancias de legajos | 50.000 |
| 25. | Traslados | |
| | * Traslado de la Filial a Casa Matriz y viceversa y entre carreras de la de la Matriz y Filial | 400.000 |
| | * Traslado entre carreras de la UNE | 700.000 |
| | * Traslado de otras Universidades | 1.200.000 |
| 26. | Convalidación de cada Asignatura | 155.000 |
| 27. | Revisión de Examen de Ingreso y CPI por asignatura | 100.000 |
| 28. | Revisión de Examen de Grado y Post-Grado por asignatura | 30.000 |

| N° | DESCRIPCION | 2.011 |
|---------------|--|---------|
| | | CONTADO |
| 29. | Matricula Anual de Alumnos Grado y Post-Grado en Etapa de Tesis | |
| | *Alumnos de Grado | 300.000 |
| | *Alumnos de Post-Grado | 420.000 |
| 30. | Inscripción a Concurso de Profesores | |
| | * Asistente | 300.000 |
| | * Adjunto | 450.000 |
| | * Titular | 600.000 |
| 31. | Análisis de Laboratorio (Suelo, Fitopatología y Entomología) | |
| | Determinaciones de macro nutrientes (6 elementos) | 52.000 |
| | Materia Orgánica (N) | 10.000 |
| | Fosforo (P) | 10.000 |
| | Potasio (k) | 10.000 |
| | Calcio | 10.000 |
| | Magnesio | 10.000 |
| | Azufre | 10.000 |
| | pH del suelo | 10.000 |
| | Determinación de micro nutrientes (6 elementos) | 52.000 |
| | Aluminio | 10.000 |
| | manganeso | 10.000 |
| | cobre | 10.000 |
| | zinc | 10.000 |
| | boro | 10.000 |
| hierro | 10.000 | |
| Granulometría | 6.000 | |
| 32. | Identificación de plagas en plantas (parcial) | 40.000 |





UNIVERSIDAD NACIONAL DEL ESTE

Consejo Superior Universitario

Campus Universitario, km. 8, Lado Acaray
Calle Universidad Nacional del Este c/ Rca. del Paraguay
Ciudad del Este - Paraguay

Teléfono y Fax (061) 575478/80
Casilla de Correo N° 389
Web: www.une.edu.py

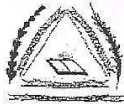
| | | |
|--|--|--------|
| | Identificación de enfermedades en plantas (parcial) | 40.000 |
| | Determinación y análisis de materiales afectadas, por cada muestra, (total). | 65.000 |

| | | |
|-----|--|--------|
| 33. | Venta de Productos Agropecuarios. | |
| | Crisantemo | 1.500 |
| | Azalea | 3.000 |
| | Palmera | 6.000 |
| | Medicinales | 1.500 |
| | Croto | 2.500 |
| | Hoja Cynta | 1.500 |
| | Pasto Verde | 1.500 |
| | Flor de dura | 2.000 |
| | Acerola | 1.500 |
| | Forestales | 1.000 |
| | Otros (Lechuga, perejil, cebollita, acelga, remolacha, zanahoria, etc) . | 2.000 |
| 34. | Venta de Productos Pecuarios | |
| | Porcinos: por Kg. Carne | 16.000 |
| | Aves (Pollos y Gallinas): por unidad | 20.000 |

| N° | DESCRIPCION | 2.011 | | |
|--|-------------------------------------|---------------|-------------|--------------------|
| | | CONTADO | FRACCIONADO | 1ra. CUOTA |
| 35. | CARTOGRAFÍA TEMÁTICA | Monto en Gs. | | |
| | Descripción | Hasta 100has. | 101-500has. | 501has. - 2000 has |
| | Mapa Temático, sin imagen satelital | 50.000 | 75.000 | 105.000 |
| | Mapa Temático, con imagen satelital | 65.000 | 105.000 | 130.000 |
| | Mapa de Uso Actual | 105.000 | 195.000 | 260.000 |
| | Mapa de Uso Alternativo | 105.000 | 195.000 | 260.000 |
| Los mapas serán entregados en formato impreso en tamaño A4 La entrega de los Mapas en formato digital (.pdf, .jpg, .tiff) implican un sobrecargo de 5.000 Gs. sin CD y 10.000 con CD | | | | |







UNIVERSIDAD NACIONAL DEL ESTE

Consejo Superior Universitario

Campus Universitario, km. 8, Lado Acaray
Calle Universidad Nacional del Este c/ Rca. del Paraguay
Ciudad del Este - Paraguay

Teléfono y Fax (061) 575478/80
Casilla de Correo N° 389
Web: www.une.edu.py

| | Otras Impresiones A1 (594x841mm) 150.000 | |
|-----|---|--------------------|
| | A0 (841x1189mm) 180.000 Gs | |
| N° | DESCRIPCION | 2.011 CONTADO |
| 36. | CAPTURA DE PUNTOS GEOGRÁFICOS (con GPS) | Monto (Gs.) |
| | Descripción | |
| | De 1 a 5 puntos | 40.000 |
| | De 6 a 10 puntos | 50.000 |
| | De 11 a 20 puntos | 65.000 |
| | De 21 a 30 puntos | 75.000 |
| | De 31 a 50 puntos | 105.000 |
| | De 51 a 100 puntos | 130.000 |
| | La entrega de los puntos en formato digital (.dbf, .txt, .shp) implican un sobrecargo de 15.000 Gs. sin CD y 20.000 Gs. con CD. | |
| 37. | VENTA DE IMÁGENES SATELITALES | |
| | Las Imágenes Satelitales CBERS o LandSat, existentes en la base de Datos de la Facultad tendrán los siguientes costos: | |
| | Descripción | Monto (Gs.) |
| | Escena completa | 195.000 |
| | Media Escena | 105.000 |
| | Cuarto de Escena | 65.000 |
| | Serán entregadas en formato digital (.tiff, .img, .pix o en el formato requerido por el usuario) | |
| 38. | GEORREFERENCIACIÓN DE IMÁGENES SATELITALES | Monto (Gs.) |
| | Descripción | |
| | Escena completa | 130.000 |
| | Media Escena | 75.000 |
| | | Cuarto de Escena |
| | Los puntos de referencia serán tomados de los datos existentes en la base de datos de la Facultad. Serán entregadas en formato digital (.tiff, .img, .pix o en el formato requerido por el usuario) | |

Art. 2° **DISPONER** que los aranceles aprobados en el Art. 1° de la presente resolución tengan vigencia a partir del año 2011, y la duración hasta tanto los mismos necesiten ser modificados, por lo que nuevamente deberá ser presentado un nuevo proyecto al CSU para su posterior aprobación.-

Art. 3° **DEROGAR** toda disposición contraria a la presente.

Art. 4° **COMUNICAR** a quienes corresponda, cumplido, archivar.

Lic. Julio César Meaurio Leiva
Secretario - CSU



Lic. Víctor Alfredo Brites Chamorro
Presidente - CSU